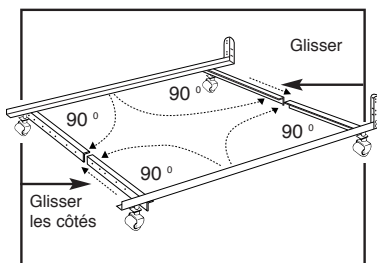


PROFIL BAS

1



Glisser les petits côtés de façon à former un angle de 90° avec les grands côtés.

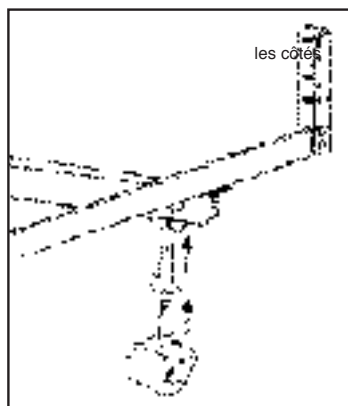
2

Ajuster la base à la largeur désirée.

3

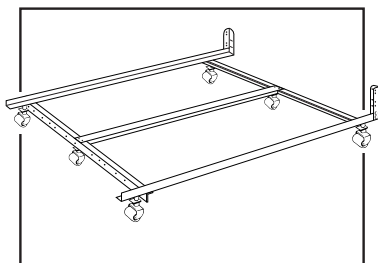
Visser solidement les boulons pour l'ajustement en se servant de la clé.

4



Poser les douilles de plastique et les roulettes.

5



Fixer la ou les barres transversales si incluses.

I
N
S
T
R
U
C
T
I
O
N
S